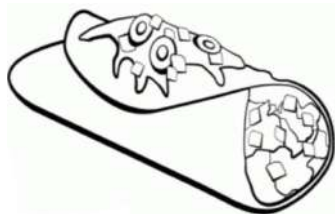
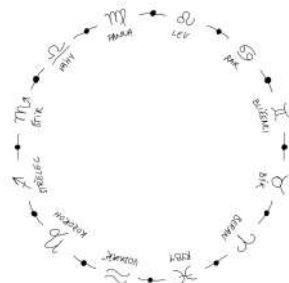


JOGRSOVI HARCOVNÍCI ZE STARÉHO HRABĚCÍ VYDÁVAJÍ

Harcovnický zpravodaj

První číslo roku 2025



POČET VÝTISKŮ:

VIDAL: Mladší setnický sbor

DATUM VYDÁNÍ: 25. 1. 2025




ČÍSLO: 1/2025

Ahoj zdrápanci,

doufám, že si nový rok 2025 pořádně užíváte, jelikož naše redakce ano. I přes chladné počasí se snad také pomalu připravujete na novou táborovou sezónu 2025 a na harcy, které Vás v ní čekají. Neboť jsem jakožto šéfredaktorka na naučném výjezdu v Itálii, dlouho jsem se s nikým z Vás neviděla, ale to se brzy změní. Pokud však nemáte čas na harcy, nebojte se, již 1. 2. se spouští přihlášky na tábor! Jupí a uvidíme se na harcech.

Pápá,



Terka:)

Obsah

| | |
|--|----|
| Slovo takyrála | 3 |
| Harcovnícký horoskop | 4 |
| Kubínův domácí trdelník | 5 |
| Německé názvy v okolí tábora | 6 |
| Čtyřsměrka | 8 |
| Neharcovník v táboře | 9 |
| Vtipy | 10 |
| Harcovníci po celém světě | 11 |
| Jendova kuchyně | 13 |
| Tortilly pro labužníky | 14 |
| Sepiš si svůj recept | 15 |

Slovo Takyrála Vítka

Ahoj Harcovníci,

Máme před sebou další rok a já jsem hrozně rád, že Vás můžu zase oslovit jako Váš Takyrál. Loňský tábor se vážně povedl – byla to pecka plná dobrodružství, zábavy a skvělých zážitků. Věřím, že letos dokážu zužitkovat zkušenosti z minulého roku a společně vytvoříme tábor, který bude ještě lepší.

Právě jsme si rozdělili funkce na letošek, takže už brzy zjistíte, kdo povede jakou setninu, kdo nám bude pimprlačit, klukovničit, podpultovničit a co dalšího se chystá. Přípravy už jedou na plné obrátky, všichni makají, aby bylo všechno připravené. Máte se na co těšit, to Vám můžu slíbit!

Doufám, že už se nemůžete dočkat, až to zase všechno společně rozjedeme – tábor, harcy, kamarádi, etapovky, kytárky... Zkrátka všechno, co dělá ten náš tábor tak skvělejší.

Na kůň!

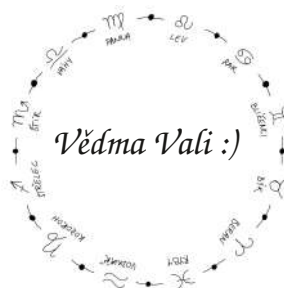
*Váš Takyrál
Vítek*

Harcovnícký horoskop na druhé pololetí

Podle data narození si najdete jaké jste znamení a přečtete si, co vás čeká.

| | |
|------------------------------|--|
| Vodnář 21. 1. - 20. 2. | První pololetí ti dalo trochu zabrat, druhé bude oproti tomu lážo plážo, neboj. |
| Ryby 21. 2. - 20. 3. | V tomto pololetí ochutnáš nejlepší jídlo svého života! |
| Beran 21. 3. - 20. 4. | Chod' na harci, čekají tě tam super zážitky. |
| Býk 21. 4. - 21. 5. | Napiš svým táborovým kamarádům, stýská se jim po tobě. |
| Bliženci 22. 5. - 21. 6. | Bud' víc s rodinou, na táboře se ti jinak bude stýskat! |
| Rak 22. 6. - 22. 7. | Tohle pololetí budeš hodně cestovat a poznávat nová místa, máš se na co těšit :) |
| Lev 23. 7. - 22. 8. | Zalistuj v Lamentu a trénuj písničky, táborák se blíží. |
| Panna 23. 8. - 22. 9. | Dávej bacha, aby ti někdo nevyfoukl přihlášku na tábor!! |
| Váhy 23. 9. - 23. 10. | Všichni se těšíme na léto, měl bys si ho přiblížit pravidelným otužováním. |
| Štír 24. 10. - 22. 11. | Projdi si skříň, ale nech si to děravý táborový triko, mrzelo by tě, kdybys ho vyhodil. |
| Střelec 23. 11. - 21. 12. | Neboj se riskovat! |
| Kozoroh 22. 12.- 20. 1. | Jestli si myslíš, že je ještě brzy na to trénovat na etapovky, tak se mýlíš, barva tě bude potřebovat! |

Hodně štěstí Vám přeje,



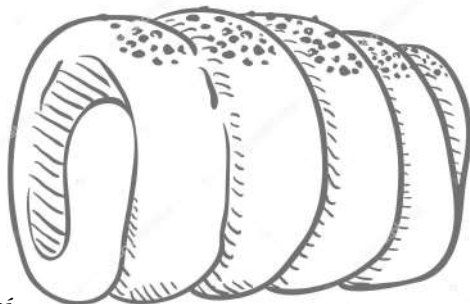
Kubínův domácí trdelník

Ahoj zdrápanci!

Určitě jste s někým navštívili nějaký ten vánoční trh a ochutnali tradiční sladkou pochoutku. Pokud ne nebo vás nebaví stát dlouhé fronty a platit astronomické částky za kus opečeného těsta, můžeme si trdelník udělat i v klidu doma v troubě.

Co k tomu budeme potřebovat na 2 ks?

- 2 plechovky od nápoje 500ml
- 200 g polohrubé mouky
- 200 g hladké mouky
- 60 ml vlažného mléka
- 2 vejce
- 60 g cukru
- špetku soli
- 20 g droždí
- 80 g másla + trochu na potřetí



Jak na to?

- 1.** Vypracujeme si kvásek – z navážených surovin odebereme trochu mouky, mléka, cukr a přidáme droždí. Necháme v teple asi 20 minut.
- 2.** Do vzešlého kvásku přidáme ostatní suroviny a pořádně promícháme
- 3.** Těsto necháme ještě chvíli kynout. Ideálně do zdvojnásobení svého objemu. Následně vyválíme na dlouhé cca 1cm tlusté hady.
- 4.** Plechovku obalíme alobalem, lehce namastíme a namotáme těstové hady. (Kraje založíme) Necháme 10 minut odpočinout.
- 5.** Namotané trdelníky pomažeme rozpuštěným máslem a obalíme v cukru se skořicí/nadrcenými ořechy nebo s čímkoliv co máte rádi.
- 6.** Pečeme v rozpálené troubě na 200 °C cca 10-12 minut.
- 7.** Ještě teplé trdelníky sundáme z formy necháme vychladnout a můžeme ochutnat.

Kubíno

Německé názvy v okolí tábora,

*aneb proč Rumburk a Varnsdorf nezní česky,
vždyť jsme v Česku, ne??*

Představte si, že jste ve Šluknovském výběžku před sto lety. Procházíte obcemi, které se jmenují Nixdorf, Groß-Schönau nebo Altgrafenwalde. Zní vám to zvláště? Možná ano, ale proč tomu tak bylo? A proč se jejich názvy po válce změnily?

Už od dob středověku žilo na Šluknovsku převážně německy mluvící obyvatelstvo. A nejen tam – bylo to tak vlastně ve všech pohraničních oblastech, kterým říkáme Sudety. Němci přicházeli na pozvání českých panovníků, aby na neosídlených pohraničních českých oblastech hospodařili. Češi a Němci žili v českém prostoru pospolu po dlouhá staletí.

Hostinec U Staré rychty v Altgrafenwalde. Kde to asi bude?



tento pohled byl poslán roku 1909

Po druhé světové válce, kdy byla většina německého obyvatelstva odsunuta, obce získaly české názvy. Některé názvy byly přeloženy, jiné přizpůsobeny češtině. Například Nixdorf se stal Mikulášovicemi, naopak Rumburg pouze změnil zápis na Rumburk, stejně tak i Warnsdorf – Varnsdorf. Německé nápisy však můžete dodnes objevit na starých domech, hřbitovech nebo památkách.

Na závěr mám pro Vás, harcovníci moji milí, spojovačku. Dáte správně dohromady původní německý a český název?

Nápověda: Wolf–vlk, Berg–hora, Schön–krásný, Alt–starý

Úspěšné luštění,

Fany

| | |
|---------------|-----------------------|
| Mikulášovice | Rumburg |
| Vlčí hora | Groß-Schönau |
| Lobendava | Nixdorf |
| Krásná Lípa | Wolfsberg |
| Staré Hraběcí | Lobendau |
| Velký Šenov | Warnsdorf |
| Rumburk | Kittlitz |
| Kytlice | Altgrafenwalde |
| Varnsdorf | Schönlind |

Harcovnická čtyřsměrka

O S R O Z U M Ř K H Ž L U T Á Ě Ě L
T M Í Ě R P Q H V A J J E H L I Č Í
R I Á M C Á Ú A Ď R E G P M U K Á S
O Č H I Ě Ř O R Í C D Č Ř A Ť Q T T
J I L N C R Ď C I O N N Á R I S J O
K L Í O T Ý U P Ď V I Á T K S P Ť Ž
Y I D D Á Ť E Č W N Č S E Y X A T Á
Ž M K V B Č T Y Í Í K T L T Á C Ý R
B A A O O Z A E Ý K Y U S Á Z Á P Á
Ž K S J R E K T W K U P T N K K S Č
Š I Í K F L Y A C Á L Í V Ý A B E E
Č N L Y A E R P T G Z U Í W D V T R
P A A S Ó N Á O Ó L E S K C E Ú N V
Ž K Č X T Á L V D Ť R Ž T O T I Í E
K A R I M A T K A G Ď X Ý Ř V R K N
E Š U S É X N A O N Ť K R O S N A Á
P Ó A G H Č R O Z C V I Č K A Á Í Ď
Č Á Á H X Ď P I M P R L Á K Č Y N K

ČERVENÁ – ČEPICE – DVOJKY – EŠUS – ETAPOVKA – HARC
HARCOVNÍK – HLÍDKA – JEDNIČKY – JEHLIČÍ – KADET
KARIMATKA – KLUKOVNÍK – KROSNA – LES – MARKYTÁN
MĚRUČÍK – MIČILIMAKINAK – NÁSTUP – PIMPRLÁK – PŘÁTELSTVÍ
ROZCVIČKA – ROZUM – SETNÍK – SÍLA – SPACÁK – STAN
STOŽÁR – TAKYRÁL – TÁBOR – TROJKY – ZELENÁ – ŽLUTÁ

Hanka

Neharcovník v táboře

Do tábora se nám vkradl nazvaný host. Pomůžeš nám ho najít? Náповěda: nemá harcovnickou čepici.



Vtipy strýčka Tomyho WinDay

Víte, co vám vymyslí umělá inteligence, když ji požádáte o vtipy o zvířátkách? Že ne? Tady jich pár naleznete...

Proč je tučňák tak dobře oblečený? Protože nosí smoking.
Co je nejoblíbenější studijní program pavouků? Webový design.

Co říká pan kozačka, když přijde do kozičí školy? „Nechci být malá, chci být koza-čka.“

Co se stane, když si ryby půjčí knihu? Vždy ji vrátí vlhkou.

Proč se kachna stěhuje na vesmírnou stanici? Protože se cítí jako kachna na vodě.

Proč nemůže rak chodit rovně? Protože je to krab.

Jaký je oblíbený cvik pro klokana v posilovně? Skokové cviky.

Co dělají ryby, když jdou na dovolenou? Plavou.

Co se stane, když se včela zamotá do pavučiny? Stane se to jídlem pavouka.

Co dělá pes v autobuse? Štěká na všechny zastávky.

Proč nemůže gorila hrát na klavír? Protože nemá klavír.

Co dělá slon s počítačem? Snaží se nešlapat na myš.

Proč se kráva nemůže schovat v rohu? Protože se pořád kraválí.

Jaký je rozdíl mezi včelou a vlakem? Včela zu-zu a vlak hu-hu.

Proč se motýl nemůže přestat smát? Protože je to komediant.

Co říká sova, když se ztratí ve lesích? „Ty vole, kde jsem?“

Pobavilo? Umělá inteligence se má teda ještě hodně co učit...

Tom

Harcovníci po celém světě:

Kdo jsou naši bratři a sestry?

My, Jogrsovi Harcovníci, jsme skvělá parta! Společně vyrážíme na dobrodružné výpravy, učíme se o přírodě, přátelství a odvaze. Věděli jste ale, že podobné skupiny, jako ta naše, existují po celém světě?

Woodcraft Indians (Dřevorubci)

Věděli jste, že ve Spojených státech existuje skupina, která se inspirovala životem Indiánů? Jmenují se Woodcraft Indians a založil je Ernest Thompson Seton. Jejich členové se učí dovednosti, které používali původní obyvatelé Ameriky, a nazývají se podle zvířat, třeba „Orel“ nebo „Liška“.

Hitopadesha v Indii

V Indii existují skupiny, které čerpají moudrost ze starobylých příběhů, jako je „Hitopadesha“. Učí se tu, jak být moudří, spravedliví a stateční. Místo her v lese si často vyprávějí příběhy o hrdinských zvířatech, jako je lev nebo želva, a zkoušejí si dovednosti inspirované přírodou i tradicemi jejich země.

Ōmoto v Japonsku

V Japonsku najdeme skupiny, které spojují přírodu s duchovnem. Například děti, které se účastní aktivit inspirovaných filosofií Ōmoto, se učí, jak žít v souladu s přírodou, malují, pěstují rostliny a hledají harmonii v okolním světě. Kromě toho často vyrážejí do lesů, aby poznávaly zvyky a tradice svých předků.

Ximarrë v Albánii

V horách Albánie působí skupina nazvaná Ximarrë. Jejich členové chodí na dlouhé horské výpravy, kde se učí, jak přežít jen s tím, co najdou v přírodě. Nosí tradiční kroje, tančí

u táboráků a při každém setkání si vyprávějí příběhy o statečných albánských horalech.

Ngā Taiohi v Novém Zélandu

Na Novém Zélandu existují skupiny zvané Ngā Taiohi, které se inspiřují kulturou Maorů. Děti v těchto skupinách se učí bojový tanec haka, vyrábějí si tradiční zbraně a poznávají, jak jejich předci dokázali přežít na ostrovech obklopených oceánem. Velký důraz se tu klade na pospolitost a respekt k přírodě.

Chakapa v Peru

V peruánské džungli působí skupiny dětí, které se učí tradičním znalostem pralesa. Říkají si Chakapa, což znamená „listí“. Tyto děti vědí, jak najít jedlé plody, bezpečně se pohybovat mezi stromy a rozpoznat nebezpečná zvířata. Večer si pak u ohně zpívají písně o duších pralesa a učí se od starších jejich moudrosti.

Lesní vikingové v Norsku

V Norsku existuje skupina dětí, která si říká Lesní vikingové. Jejich hlavní zábavou je představovat si, že jsou opravdoví vikingové. Staví si malé dřevěné lodě, cvičí se v boji s pěnovými sekerami a v zimě pořádají „nájezdy“ na sousední skupiny. Mají i bizarní tradici, kdy se každý nováček musí napít z „rohu odvahy“ – což je nádoba naplněná ledovou vodou s rozpuštěným sněhem.

Bramboroví hledači na Islandu

Na Islandu působí dětské skupiny, které si říkají Bramboroví hledači. Tohle jméno si vysloužily díky své tradiční hře: na jaře pořádají výpravy, při kterých hledají brambory zakopané do země – ty slouží jako jejich „poklad“. Když je najdou, rozdělí si je a společně je vaří na ohni. Vítězná skupina, která najde nejvíce brambor, si obvykle vyslouží sladkou odměnu.

Každá z těchto skupin má své vlastní zvyky a tradice, ale všechny nás spojuje jedno: láska k přírodě, odvaha objevovat a síla přátelství. Možná bychom si s nimi dokázali vyměnit nejednu zajímavou zkušenost. Co myslíte, dokázali bychom třeba tančit haka jako Ngā Taiohi nebo přežít v džungli jako Chakapa?

Dimi

Jendova kuchyně:

Domácí tragédie nebo kulinářský zázrak?

Znáte to, zapálený amatér plný inspirací z televizních show, který ovšem v reálu dokáže v kuchyni rozpoutat chaos.

Jenda, domácí kuchař z pražské Palmovky, se stal hitem internetu poté, co jeho výtvořiny začaly bavit dav. Kombinace řízků s banánem v pudinku nadchla tisíce diváků, kteří jeho recepty považují za gurmánský punk. Je Jenda další Gordon Ramsey nebo jen hvězda jedné sezóny? Jedno je jisté – jeho kuchyně otevřela dveře novému pojetí domácí gastronomie!

A co vy, troufli byste si na jeho řízek ve žlutém kabátku?



Matěj

Tortilly na harc pro labužníky



PŘÍPRAVA:

— 30 minut —

PORCE:

— 5 —

INGREDIENCE:

- tortillové placky – 2x fazole v konzervě kukuřice v konzervě
- okurka/salát — — rajčata — — sůl a pepř —
- koření dle chuti –

INSTRUKCE:

- V ešusu si ohřejeme fazole, ke kterým přidáme kukuřici a směs ·
- okořeníme. Do jiného ešusu nakrájíme rajčata, okurku a další – dostupnou zeleninu. Tortillové placky krátce ohřejeme nad ohněm a následně je naplníme připraveným salátem a fazolovou směsí.
- Na tortillách si pochutnáme s kamarády harcovníky. —

TIPY A TRIKY:

**DOPORUČUJEME PŘIHOdit OSVĚDČENÉ
GRILOVACÍ KOŘENÍ. FAZOLOVÁ SMĚS
LZE VYTUNIT VHODNÝM DRUHEM
MASA V KONZERVĚ ČI TOFU.:**



mňamka na harc n.2.

ANEB ZAPIŠ SI SVOU
VLASTNÍ OBLÍBENOU
CHÁLKU

PŘÍPRAVA:

PORCE:

INGREDIENCE:

INSTRUKCE:

TIPY A TRIKY:





ŘIHLÁŠKY SPUŠTĚNY

od 1. 2. 2025



Tvoje máma tě přihlásila na
tábor:



ty

tvoje máma

Jak se přihlásit?

Navštivte naše webové stránky: **www.harcovnik.cz**

Nezapomeňte se přihlásit včas!
Kapacita tábora je omezená.