

J H
0
0
0
0
J H


JOGRŠOVI HARCovníCI ZE STARÉHO HRABĚCÍ VYDÁVÁJÍ



Číslo: 1/2022

Harcovnícký zpravodaj

PŘEDTÁBOROVÝ SPECIÁL



ODJEZD Z VLAK. NÁDR.
VRŠOVICE



POČET VÝTISKŮ: 50

LYDAL: MLADŠÍ SETNICKÝ SBOR

DATUM VYDÁNÍ: 20. ČERVNA 2022

J H

AHOJ ZDRÁPANCI!

Těšíte se na tábor? My náramně! Přípravy jsou v plném proudu a už tento týden jedeme na naši základnu do Hrabčcí dát do kupy kuchyň, oprášit plachty na stany, posekat trávu, postavit tee-pee a připravit spoustu dalších věcí, abychom si společných 14 dní na táboře užili.

Čím pojedeme letos na tábor? Co s sebou? Kdo bude můj setník? V jaké barvě budu? Na co určitě nezapomenout? To vše a ještě něco navíc najdete na následujících stránkách.

A TEĎ UŽ HURÁ DO ČTENÍ!

Obsah

Slovo Takyrála Jendy	3
Jak se naladit	4
Setnický sbor	6
Poradna	7
Co s sebou na tábor?	8
Informace o táboře	9
Kam na výlet?	10
Tipy	12
Správná výbava na harc	13
Bobřící	14
Rozdělení do setnin a barev	15
Na tábor se jede vlakem!	16



Slovo Takyrála Jendy

Budte zdrávi, Harcovníci!

V životě nás čeká hromada výzev. Pro mě je zatím tou největší zkouškou tato Takyrálská funkce. Druhým rokem jsem dostal důvěru Korunového Spolku a díky tomu se mohu podílet na vytváření našeho harcovnického tábora z pozice hlavního vedoucího. Je to pro mě velká čest, ale taky podobně velká zodpovědnost. Naštěstí mám po boku Mladší Setnický Sbor, se kterým společně táhneme, podporujeme se, budujeme a dále píšeme historii i budoucnost Jogrových Harcovníků. Patří jim můj veliký obdiv, a ještě větší díky. S drobnou přestávkou se připravujeme na oněch čtrnáct dní celý rok a nyní zbývá dolažit poslední detaily, zabalit si a vyrazit na nádraží. Nevěřili byste, jak moc se těším, doufám, že i vy se těšíte, a že si tábor naplno užijeme, tak jako každý rok.

Zdrápanci! Na kůň!

Takyrál Jenda





Jak se naladit na táborové veselí



Pff, ten rok utekl jako voda, co? Červen je už v plném proudu, a to znamená jediné - táborové přípravy vrcholí! Těšíte se? Já rozhodně ano, a proto jsem se rozhodla na táborové vlny naladit i vás!

1. DEN, CO DEN, JÓ HÉJA HOUUU

Schválně, poznali jste, o jakou klasickou zpěvníkovou pecku jde? No jasně, Patrick a koleje! A takových známe mraky. No povězte, znáte lepší způsob naladění na táborové veselí, než připomínání se klasických táborových songů, které máme všichni tolik rádi? Já tedy ne. Výhodou je, že většinu z nich najdete na starém dobrém YouTube, na pomoc můžete vzít i staré zpěvníky z minulých táborů a trénovat, ať nám to pěkně zní.

2. JDEM ZPÁTKY DO LESŮ

Tentokrát opustíme muzikantské vody, ač by vám tento podnadpis mohl evokovat něco jiného. Je ale naprosto výstižný – jdeme zpátky do lesů! Věřím, že les přes rok navštívíte jako správní harcovníci pravidelně, ale v posledním předtáborovém měsíci se vyplatí návštěvy lesa podnikat častěji. Navíc se můžete něco nového o lesní fauně a flóře přiučit, a to se vždycky vyplatí a na táboře uplatní!

3. UZEL SEM, UZEL TAM

Někteří jsou přímo uzloví masteri, pokud ale patříte k druhé skupině zdrápanců, doporučuji drobné uzlové opáčko. Některé uzly totiž dokážou zavařit i zkušeným harcovníkům. Zvládáte na jedničku třeba takový dračí uzel? A co třeba autíčka? Neváhejte vyhrabat své uzlovačky a okusit své uzlové schopnosti!

4. ZVĚČNĚNÉ VZPOMÍNKY

Nejlepší způsob, jak zabít nudu a naladit se na tábor, je připomenout si události z minulých táborů. Jak? No přeci fotkami! Velkou hromadu jich najdete na harcovnickém rajčeti (online fotoalbum), ke kterému se proklikáte na našem harcovnickém webu. Menší výběry fotek najdete i na našem Instagramu (@jogrsoviharcovnici).

5. TĚŽKO NA CVIČIŠTI, LEHKO NA BOJIŠTI

Tak co, která barva letos vyhraje? Chcete zvýšit šance vaší barvy na letošní výhru? Tak trénujte! Rychlost, hbitost, strategie, všímavost, bystrost – to vše se vám může u etapovek hodit! Můžete trénovat například se svými přáteli, jistě si na některé etapovky z minulých let vzpomenete (třeba taková trojnožka). A nezapomeňte, trénink dělá mistra!

HÁDANKA NA KONEC

Dokážete podle těchto 3 emodži uhádnout, o jakou klasickou táborovou píseň se jedná?

1.



2.



Áda

Odpověď: 1. Černý pasažer, 2. Dědeček z Brd

**Kdo nás vede
tentokrát?**

Takyrál




Jenda

**Mladší setnický sbor
MSS**

Markytánstvo



Anča




Vítek




Lukáš

Takytán

Pimprlactvo



Henri



Kuba



Vašek



Kuba




Ondra

Klukovník



Kubajz

Podpultovník



Matěj

Supportník



Dimi

Setnice I.




Áďa

Setnice II.



Terka

Setník III.




Pepa

Kadetky I.



Nela

Kadetky II.




Kája

Kadetky III.



Emma



Terka



Gabča



Aneta

PORADNA

NA VAŠE DOTAZY ODPOVÍDÁ EXPERTKA TERKA

INKA, 12:

Co mám dělat, když si s někým v setnině nesednu?

Ahoj. V autobuse? Nevadí, sedneš si s ním příště. Ne, dělám si srandu :D. Nevycházení se spoluharcovníky není vůbec příjemná záležitost. Rozhodně by si z toho ale neměla být vyděšená a dělat unáhlené závěry. Třeba šlo jen o první pohled a ten druhý bude lepší, nebo možná ten třetí, čtvrtý... Důležité je si uvědomit, že se takové věci stávají, jelikož jsme všichni naprosto rozdílní a ne všem se zalíbíme.

BUDOUČÍ DVOJKA, 9:

Ahoj tady budoucí dvojka, bojím se, že se mi ostatní budou smát, pokud se při dvojdeňáku unavím.

Ahoj dvojičko, ničeho se neboj, někde jsem totiž zaslechla, že nadcházející setnice dvojek je suprová a nedovolila by, aby se někdo někomu smál jen protože má lepší fyzickou. Jakožto harcovníci máme držet pospolu a ten, kdo se směje svému kamarádovi je teda pěkná trubka. Na druhou stranu dvojdeňák fakt makačka je, ale už od počátku věků je nastavený tak, aby byl výzvou, ale nikdy ne prohrou. Moje odpověď tedy zní: neboj se, ale měj respekt!

M., 10:

Bude na táboře pršet?

JO! Teda alespoň statisticky. Kdybych měla jakožto odborník říci bližší časový údaj, tak právě podle celotáborových statistik prší hlavně na konci tábora. To totiž příroda pláče, že ji zase na rok opouštíme, a aby nám tu ztrátu nějak zákeřně oplatila, tak nám promáčí děravé holinky, spacáky a pláštěnky. ALE POZOR! Nejde jen o zákeřnost! Sama příroda si právě deštěm dodává spoustu energie k budoucímu životu. (A hlavně se doplňuje i podpovrchová voda a my můžeme na táboře pít vodu se šťávou a to je bomba!!) Takže si pojdme zapamatovat, že i když nám prší do stanu, pořád máme jako cenu útěchy doušek sladkého moku u oběda.

Co s sebou na tábor?

KOMPLETNÍ SEZNAM NALEZNETE V INFORMAČNÍM DOKUMENTU O TÁBOŘE NA NAŠICH STRÁNKÁCH. RÁDI BYCHOM VŠAK NĚKOLIK VĚCÍ ZDŮRAZNILI I ZDE:

- **HARCOVNICKÁ ČEPICE** – základní potřeba každého Harcovníka, zdrápance i setníka. Podle čepice se Harcovníci v každé situaci poznají a odliší od nepřátel, proto ji nosíme vždy nasazenou. Ti, kteří s námi letos jedou poprvé, nebo ti, kteří intenzivním nošením tu svou znehodnotili, čepici dostanou hned první večer u slavnostního nástupu na Mičilimakinaku.



- **OBLEČENÍ DO LESA** – spíme ve spacáku ve stanu s podsadou nebo pod širákem, běháme v přírodě v horku i dešti, prodíráme se hustým lesem i mokrou bažinou, sedíme u táboráku a opékáme buřt, celý den putujeme náročným terénem. Potřebujeme tak odpovídající šat.



- **BOTY NA HARC** – putovat vyrazíme všichni a neradno to podcenit. Zdůrazňujeme, že pevná turistická obuv, a prošlápnutá, je nezbytná. Doporučujeme pohorky nebo trekové boty, raději však než je nyní kupovat a balit je nepoužité (rovná se takřka stoprocentní jistotě puchýřů a nepohodlí), volte prochozené tenisky, jenom potom dbejte zvýšené opatrnosti v terénu.



- **VÝBAVA NA HARC** – V tomto čísle Harcovnického zpravodaje najdete zařazení zdrápanců do setnin. Setniny II. a III. vyráží na vícedenní harc, při kterých si všechnu výbavu nesou sami na zádech, proto je potřeba pohodlná a prostorná krosna. Také se využije batoh malý na kratší výlety a jednodenní harc. Určitě nezapomeňte na pláštěnku či pončo, čturu či jinou nádobu na pití, svítilnu a kapesní nůž (o hlídání nožů setniny I. se starají její kadeti).



Informace o táboře

REKAPITULACE DŮLEŽITÝCH INFORMACÍ O TÁBOŘE

- **TERMÍN:** 2. – 16. července 2022
- **LOKALITA:** Staré Hraběcí u Velkého Šenova
- **CELOTÁBOROVÁ HRA: Kdo Přežije: Staré Hraběcí**
- **ODJEZD:** Sraz 7:45 na nádraží Praha-Vršovice
(Podrobné informace k nalezení na našem webu harcovnik.cz)

Adresa tábora

Harcovnický tábor
u pí. Adámkové
Pošta Velký Šenov
Staré Hraběcí
407 78

DŮLEŽITÁ TELEFONNÍ ČÍSLA PRO KONTAKT SE ZÁKLADNOU:

- **HARCOFOUN** (základní, non-stop dostupný táborový telefon) **775 051 311**
- Hlavní vedoucí (Takyrál) **JAN DIMITROV** 731 258 209
- Zástupce hlavního vedoucího **VÍT KAŠPAR** 722 302 591
- Zdravotník (Markytán) **VÍT KAŠPAR** 722 302 591

Z DŮVODŮ PROVOZNÍCH, HYGIENICKÝCH A VÝCHOVNÝCH:

- **NEJSOU POVOLENY** návštěvy rodičů na táboře,
- **NEJSOU POVOLENY** neodůvodněné balíky (hlavně obsahující potraviny) adresované dětem (tyto budou zabavovány bez náhrady).

Inzerce

LAMENT, TAK JAK HO ZNÁTE, V NOVÉ KROUŽKOVÉ VAZBĚ, KTEROU NEZNÁTE!

- Souhrn celé éry Starého Hraběcí
- 140 songů k ohni i s sebou na harc
- Doplnkové ilustrace a statistiky
- Duše Harcovníka ve formátu A6



Obsahuje hity jako
Skálo skálo • Dvě báby
• Patrick a koleje
• Ven se dívej • Oregon
• Starý honec krav
• Jarní kurýr • Kozel

Kam na výlet?

Léto už je za dveřmi, což znamená, že je čas nazout boty a vyrazit na výlety. Chcete s kámoši něco podniknout, ale nevíte co? Stačí jen nahlédnout sem, vybrat si a vyrazit.

SOUTĚSKY V HŘENSKU

Nejspíš jste už někdy navštívili Národní park České Švýcarsko, do nějž se i harcovníci rádi vydávají na svých cestách. Ale jistě jste ještě nebyli na plavbě lodičkami v Edmundově a Divoké soutěsce. Projížďka po vodě s krásnou přírodou a malým dobrodružstvím vás jistě nadchne.



JESKYNĚ VÍL

U Krásné Lípy a na území Českého Švýcarska se nacházejí Jeskyně víl. Jeskyně je volně přístupná, a tak jí můžete kdykoliv navštívit. A když budete dostatečně hodní, tak možná i nějakou vílu zahlédnete.



NEJLOKOMOTIVOVATĚJŠÍ LOKOMOTIVA

Představení, které zpracovalo pohádky o mašinkách se sedmi vlakovými soupravami a marionetami. Představení se hraje v prostorách ČVUT na Praze 6, a to ve dnech od 24. do 26. června. Vezměte rodinu nebo kamarády a nenechte si to ujít.



LETENSKÝ KOLOTOČ

Kolotoč se nachází v Letenských sadech v Praze. Jedná se o nejstarší dochovaný kolotoč v Evropě. Po dlouhé době, co byl kolotoč rekonstruován, se opět vrátil do pohybu 11. července, a to na oslavu jeho 130. výročí od první instalace. A tak, ať jsi malý nebo velký, na kolotoč nikdy nejsi starý.



Tipy

AHOJ HARCOVNÍCI!

Mám pro vás pár tipů, které by se vám na táboře mohly hodit! Mnozí z vás už je určitě znají, ale opakování není nikdy na škodu, mrk mrk.



Baterka je jasná věc! Nezapomeňte si ale zkontrolovat, že má funkční baterky, případně si vzít náhradní. Také doporučuji vzít si místo obyčejné baterky praktickou čelovku.

Kdo nemá problém mít pořád uklizený stan? Na organizaci drobností si můžete vzít látkový kapesník nebo nějakou menší krabici.



Po nekonečném hledání u mycíku už mnozí vědí! Nezapomeňte si pořádně označit ešus, ale i hrnek a příbory! Pozor, izolepa nebo nápis se může ztratit a smýt, zkuste ešus označit třeba pevným provázkem...

Jestli si na dvoudeňák, trojdeňák nebo jednodenní harc berete krásné nové pohorky, nezapomeňte si je s předstihem prošlápnout! A taky není na škodu je před táborem naimpregnovat. To samé platí s teniskama nebo nepromokavou bundou;)



Tak hurá zkontrolovat baterky a za chvíli na viděnou!

Emma

Správná výbava na harc

Ahoj zdrápanci, tábor se nám blíží rychleji, než se může zdát, a jak všichni víme, nedílnou součástí tábora jsou harcy. Občas se stane, že si nějaký zdrápanec nevezme, nebo zapomene správné vybavení na harc, a proto bych se s vámi chtěl podělit o seznam věcí, které by ve správném batohu či krosně neměly chybět.

I Jedničky, by do svého batůžku na jednodenní harc určitě neměli zapomenout dát toto vybavení: pláštěnka/pončo, dostatečně velká láhev na vodu, pytlík se svačinou, uzlovačku, lžíci, oblečení podle počasí, aby zbytečně nezabralo místo. Jasnou věcí je harcovnická čepice na hlavě a nejdůležitější je správná obuv na celodenní pochod.

II Dvojky už mají harc delší, a to s jedním přespáním mimo tábor, což znamená, že už nestačí jen batůžek na pochod, ale je třeba dostatečně velká krosna. Doporučuji krosnu nejdříve vyzkoušet, aby se na harcu nesla pohodlně bez útrap. Do takové krosny je třeba dát: spacák který odpovídá počasí, celta/plachta, karimatka, pláštěnka na krosnu i sebe, dostatek oblečení na dva dny a na dobré i zlé počasí, ešus + příbory, zubní hygiena, dostatek vody na pití i vaření, plynový vařič do skupinky, balíček na dva dny od našich kuchařů, uzlovačku, baterku, nožík, plavky, ručník a nějaká koruna do peněženky. Správná vyzkoušená obuv a harcovnická čepice je jasná věc bez které se neobejde žádný harcovník.

III Trojky mají doporučení podobné s rozdílem toho, že si věci balí na harc třídenní, tudíž krosnu, kterou ponesou je třeba mít větší a řádně ozkoušenou. Doporučuji mít hlavně ozkoušené bederní popruhy "bederáky" ty jsou s těžkou krosnou velký pomocník. Větší znamená, aby se tam vešlo dostatek potravin, vody a oblečení na tři dny.

Můj typ, co je dobré si vzít na vícedenní harc, jsou pantofle. Místo na krosně se pro ně vždy najde a večer po sundání pohorek je velmi oceníte.

Díky za pozornost

Pepa.K



BOBŘÍCI



Uzlů

- I. Ambulák, Liščí, Lodní, Dřevák
- II. Ambulák, Liščí, Lodní, Dřevák, Dračák, Autíčka, Koňský
- III. Ambulák, Liščí, Lodní, Dřevák, Dračák, Autíčka, Koňský, Zkracovačka, Škoťák

ODVAHY

Kdo se bojí, nesmí do lesa.

MLČENÍ

- I. 4 hodiny mlčení
- II. 8 hodin mlčení
- III. 12 hodin mlčení



HLADU

- I. Od snídaně do druhé svačiny
- II. Od snídaně do večere
- III. Od snídaně do snídaně



MÍŘENÍ

- I. Hod do 4m kruhu (2 z 5)
- II. Hod do 7m kruhu (3 z 5)
- III. Hod do 10m kruhu (4 z 5)

ZÁLESÁCTVÍ

- I. Rozdělat oheň sirkami.
- II. Rozdělat oheň s pomocí maximálně 6 sirek.
- III. Rozdělat oheň s pomocí maximálně 3 sirek.



Rozdělení zdrápanců do setnin a barev

ČERVENÍ

ŽLUTÍ

ZELENÍ

- | | | | |
|------|---|--|---|
| I. | Jáchym Pu.
Anna H.
Alfréd R.
Zuzana Hana J.
Kristýna N. | Kristýna P.
Filip Š.
Karolína P.
Eliška K.
Michael M. | Jiří B.
Paul S.
Malvína Č.
Rozalie B.
Alžběta P. |
| II. | Yohanna S.
Maria G.
Vojtěch Ř.
Jáchym Po.
Lukáš H.
Michal K. | Johana L.
Kateřina Ch.
Tomáš B.
Tereza O.
Gabriella S.
Karel N. | Kateřina P.
Fabián A.
Malvína Z.
Lucie H.
Kristýna S.
David K. |
| III. | Klára Ch.
Vilém L.
Valerie M.
Vojtěch B.
Barbora L.
Lucie P. | Martin M.
Hana P.
Hugo Z.
Jan P.
Viktorie Š.
Františka D. | Adam T.
Barbora B.
Jan Josef J.
Pavel D.
Barbora H.
Jakub M. |



Jupí! Na tábor se jede vlakem!



Stará koženková kupé v tmavě zeleném vagonu s nápisem ČSD tažený historickou diesellovou lokomotivou přezdívanou Bardotka. Spoustu času na seznámení se s novými kamarády, pozdravy se starými známými, hry, legrace, zábava. Tak to si my, Harcovníci, necháme líbit!

Sraz bude v **sobotu 2. 7. 2022 v 7:45** na nádraží **Praha-Vršovice**, kde to celé vypukne!

Co s sebou do vlaku na cestu?

- Jídlo a pití na cestu vlakem, cestu do tábora a svačinu na táboře (první jídlo je večere),
- vhodnou turistickou obuv na 3 km dlouhý pochod na tábor (dobré tenisky nebo prošlápnuté pohorky),
- pláštěnku pro případ deštivého počasí,
- karty a jiné společenské hry vhodné do vlaku (kupé),
- spoustu dobré nálady a nadšení na skvělých 14 dní!

Když se dobře zaposloucháte, v dále je už slyšet houkání!