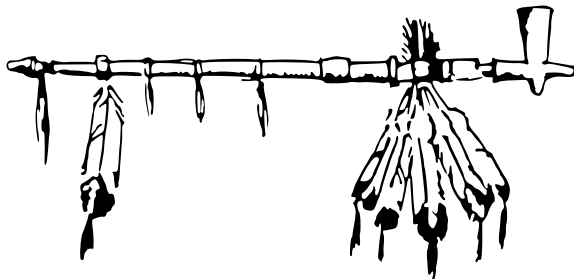


J H
0
0
0
0
JOGRSOVI HARCOVNÍCI ZE STARÉHO HRABĚCÍ VYDÁVají



Číslo: 1/2019

Harcovnícký zpravodaj

PRÍKLÁSKY
SPRÍSTĚNÝ!

TÁBOR 29.6. - 13.7. 2019



POČET VÝTISKŮ: 50

VYDAL: MLADŠÍ SETNICKÝ SBOR

DATUM VYDÁNÍ: 11. ÚNORA 2019

J H

AHOJ HARCOVNÍCI, PŘÁTELÉ, KAMARÁDI

Právě se vám do ruky dostalo první číslo zpravodaje pro sezonu 2018/19. Neskutečně ten čas letí, a tak už za necelých 5 měsíců vyrazíme zpátky na naši základnu do Starého Hrabčic. Ano, je to tak! Pište si termín tábora, který letos bude **29. 6. – 13. 7. 2019**. Budeme se na vás těšit!

V prvním letošním vydání zpravodaje najdete spoustu rad a tipů, například jak se vybavit na harc, kam se v únoru vydat na výlet, ale zjistíme i, kdo je novým takyrálem, nebo co se odehraje v novém díle fotorománu. Jste zvědaví?

TAK HURÁ DO ČTENÍ!

Obsah

Slovo Takyrála Fandy	3
Severské toulky	4
Poradna	7
Intergalaktická zbraň	8
Rady otrlého harcovníka	10
Rubriky Tomiho Bee	12
Únorový výletník	14
Kubínova Harc-kuchařka	16
Křížovka	18
Pozvánka na harc	19
Reklama	20



Slovo Takyrála Fandy

Harcovníctvo!

Zdravím ze stránek zpravodaje poprvé ve funkci takyrála. Pomalu se zabydluji a nebude to lehké, navázat na esa, která tu byla přede mnou. Zvlášť když dotyční, Henri, Mártý a Dimi, předali tehle klenot, kterým je harcovnický tábor a kolektiv úžasných lidí na něj navázaných, v tak skvělé kondici. Nevědomky jsem si tuhle výzvu nadělil k dvacátému výročí svého působení v harcovnickém sboru, o to větší napětí!



Nezdá se to, ale ani se nenadějeme a bude tu další tábor. My, vedoucí, už se pilně připravujeme, ostatně jako každý rok. Čeká nás další nálož letních radovánek uprostřed lesů, skal a divočiny. No na co jiného se těšit, teď v čase holomrazů, kalamit a oblev?!

Takže harcovníci, vytrvejte do prázdnin, jezděte na harcy a další akce. Bude to veliké!

*Loučím se s Vámi pozdravem: Tříkrát jupí! Na kůň! A ve vzpomínce na setníka Matěje i jedním velkým: **BUĎTE DOBRÍ!!!***

A co bychom měli o takyrálovi vědět?

- Harcovníkem od roku 1999 (Od roku 1999 až do 2005 červená I, II, III, pak 2 roky kadet, 2008 průkopnická modrá setnina – zdravotník, 2009 a 10 setník II, 2011 posila, 2012 setník dvojek, 2013 až 15 posila, 2016 podpultovník, 2017 a 18 posila.
- Nejčastěji spával ve stanu s pimprákem Tomíkem.
- Největší zážitek z táborových záhad: Zjevení přízračné holčičky... ještě teď mu běhá mráz po zádech. Přepadení nacisty u stroje času. Zničení Mrtonohů. Je toho spousta, na co nezapomene.
- Nejtěžší bobřík: Bobřík orientace s rozbitou buzolou. A pak mlčení.

Severské toulky

NÁRODNÍ PARK ČESKOSASKÉ ŠVÝCARSKO

Ahoj Harcovníci. Na následující stránce se můžeme podívat na zajímavé lokality, místa a města v okolí naší základny ve Starém Hraběcí. Dnes začneme asi tím nejzajímavějším, a to je Národní park Českosaské Švýcarsko.

Národní park v číslech:

- Rozloha parku je necelých 80 km²
- Lesy pokrývají 97 % území
- Založen roku 2000
- Nejvyšší bod : Růžový vrch (619 m.n.m.)
- Nejnižší bod : Hřenská soutěska (114 m.n.m.)



Do národního parku, který je vzdušnou čarou od naší základny vzdálený pouhých 2,5 km, míříme během každého tábora mnohokrát. Kdo se do něj s námi ale ještě nepodíval, může si povyrazit i kdykoliv mimo náš tábor a poznat spoustu zajímavých míst. Tak například. . .

HŘENSKÉ SOUTĚSKY

Samotná cesta k soutěskám je velmi poutavá, projdeme se podél řeky skalami, skalními tunely a přes lávky vedoucí každou chvíli přes říčku Kamenice. Soutěsky jsou přístupné pouze jízdou na pramicích. Je možné se plavit jak po proudu, tak i proti proudu. Délka Edmundovy (Tiché) soutěsky měří 960 metrů a Divoká soutěska je dlouhá 450 metrů.

Jak se k soutěskám dostat?

Z Prahy nejlépe vlakem do první německé zastávky Schöna, odkud vyplouvají přívozy na českou stranu do obce Hřensko. Dále budeme pokračovat proti proudu říčky Kamenice až po necelých 2 km dorazíme k první, Edmundově soutěsce.



MĚSTO KRÁSNÁ LÍPA

Město Krásná Lípa vzniklo už kolem roku 1360. Kdysi malá obec se dočkala roku 1869 napojení na železniční síť, která přinesla do města i továrny. Roku 1910 zde žilo přes 7000 obyvatel, avšak po odsunu sudetských Němců roku 1945 zůstalo v obci o polovinu méně stále žijících občanů. Toto číslo zůstává stejné až do dnes.



Hlavním lákadlem je bezesporu Muzeum Českého Švýcarska s interaktivní expozicí, ale nesmíme opominout ani nově otevřený pivovar Falkenštejn přímo na Křinickém náměstí. Do Krásné Lípy se dostaneme bez problému z Prahy vlakem s jedním přestupem v Děčíně.

PRAVČICKÁ BRÁNA

Asi nejznámější místo Českého Švýcarska se nachází mezi obcemi Hřensko a Mezná. Se svým rozpětím 26,5 metrů a výškou 16 metrů se jedná o největší pískovcový oblouk v Evropě. Pravčická brána byla navštěvovaná už v 18. století.



Neukáznění turisté způsobovali zvýšenou erozi a po zjištění několika trhlin byl vstup na bránu roku 1982 zakázán. Již od roku 1882 je možné si pod branou dát klobásu a nějaký ten chlazený nápoj v restauraci Sokolí Hnízdo, kde v prvním patře sídlí galerie s výstavou fotografií Juliuse Puflera. Od téhož roku se zde také vybírá vstupné, které je dnes 75 Kč/os.

K Pravčické bráně se nedá dostat autem a i na kole je cesta těžko sjízdná. Nejjednodušší bude vyrazit po červené turistické značce z Hřenska, která nás krásným skalním údolím dovede až k samotné bráně. Na tuto přírodní památku se můžete dostat celoročně, a to následovně : duben – říjen denně od 10:00 – 18:00 a listopad – březen o víkendech 10:00 – 16:00.

SEBNITZ

Městečko Sebnitz je okresní město v Saské části parku. Kolem roku 1900 bylo město centrem německé výroby umělých květin a bylo zde přes 200 takto zaměřených továren. Najdeme zde jak pozůstatky tohoto ojedinělého průmyslu, tak typické měšťanské domy z období německého císařství. Za zmínku také stojí kostel sv. Petra a Pavla z 15. století či okolí Tržního náměstí (Markplatz). Zajímavostí je také Sebnitzský viadukt, který je prvním viaduktem postaveným v oblouku a ve spádu. Místní část Hinterhermsdorf získala v roce 2002 titul „Nejkrásnější místo Německa“. Pro menší návštěvníky doporučujeme navštívit malý dinopark, který nás poučí o pradávnej historii.



Tak hurá na výlet!!!

PORADNA

NA VAŠE DOTAZY ODPOVÍDÁ EXPERTKA TERKA

FERDA:

Ahoj, kamarád mi říkal o vašem táboře a absolutně nechápu, proč prostě nejezdíte někam do města, kde je všechno při ruce? Připadá mi úplně ne-logický jezdit někam, kde není ani signál.

Sice tu není signál, ale je tu krásně. Máš tu přírodu a spoustu kamarádů a zaručuju, že i přes to, že si sem nevezmeš svého miláčka (čti mobil), budeš se s námi náramně bavit. Tak zahod' mobil a starosti doma a přijed' si to vyzkoušet na vlastní kůži. U nás je totiž každý nováček vítán s otevřenou náručí. Navíc je krásné, že se vrátíš o pár desítek let zpět a vyzkoušíš si jaké to je posílat opravdové dopisy a korespondáky.

JÁ:

Kolik spodního prádla si mám na tábor zabalit?

Kamaráde, jsem ráda, že se ptáš, protože je přece velice nepříjemné se uprostřed tábora ráno probudit a zjistit, že všechny tvé spodáry jsou v pytli na špinavé prádlo. Já osobně doporučuji si vzít více než 14 kusů. Podle toho jestli máš občas nějaké nehody nebo si chceš (jako aspoň já) být jistý, že žádné prádlo nedojde. Pokud se ti i tak stane, že si jich vezmeš méně, nabízím alternativu vlastního praní v ruce.

EVA MARNÁ:

Bojím se, že když budu jíst na táboře k snídani housky, že ztloustnu a nebudu se líbit klukům, co mám dělat?

Vůbec bych se toho nebála, jelikož naše housky jsou stoprocentně zdravé a dietní. Jsou úplně bez konzervantů, glutenů a barviv. Po našich houskách nepřibereš ani gram a možná dokonce i zhubneš. Všechno je tu prostě boží. To byla lehká reklama, a ne úplná pravda. Nemusíš se bát, že by ses klukům nelíbila. Prostě se na ně „vykašli“, pokud se jim nelíbíš taková, jaká jsi, tak ti za to nestojí. Zaměř se radši na jiné věci než přibírání a ubývání váhy. Když vynaložíš stejný úsilí na něco, z čeho vytežíš, bude to tisíckrát lepší. Co ráda děláš? Hraješ volejbal nebo fotbal? Tančíš? Ráda čteš? Zkus to a uvidíš, že se to vyplatí. PS: Pokud nevyjde to s tou oblíbenou aktivitou, tak zkus jednu tu housku nabídnout klukovi. Na jídlo totiž letí!

Intergalaktická zbraň (I)





Jak foňle dopadne??? Dozvíme se příště.

Rady otrlého harcovníka

Zdravím všechny svoje harcovnické zdrápance,

je to teprve chvíle, co jsme opět přivítali nový rok 2019, a s novým rokem také přichází i další harcovnický tábor, do kterého nám zbývá už jen šest měsíců. 3x JUPÍÍÍ!

Už loni jsme společně trochu nakousli tuto kapitolu, ale nápadů na to, jak si ulehčit harcování, mám ještě spousty v záloze. Pojdme si tedy společně ukázat další figly a triky :-)

Sofča

JAK SI SPRÁVNĚ SBALIT KROSNU?

ZÁKLADNÍ PRAVIDLO: těžké věci dolů a ty lehčí nahoru. Drobnější předměty ulož do kapes batohu, láhev a lékárnička musí být vždy po ruce. Úplně nahoru si dej fleecovou bundu a pláštěnku, kdyby se ochladilo či zapršelo. Pamatuj, že batoh je správně sbalený, pokud má z obou stran stejný tvar.



S sebou si vezmi i dostatek oblečení, nikoliv zas celou skříň: 1x dlouhé kalhoty, kraťasy, mikinu, alespoň dvě trička, spodní prádlo a minimálně tři páry ponožek! Pláštěnku si ber pokaždé, i když je ráno slunný den.

! HLAVNĚ NEZAPOMEŇ NA DOBRÉ BOTY ! – pohorky, se kterými se vydáš na cestu, ti musí dobře sedět. Doporučuju ti, si je dobře prošlápnout už před samotným harcem.

TRIK: Do svých bot na pochod si vezmi tlusté ponožky. Tvoje kotníky budou pevnější a noha nebude tolik uvolněná, a tak se omezí tvorba puchýřů. A tím pádem si harc i víc užiješ ve svižném tempu chůze.

CO JE TO KÁPÉZETKA?

KPZ neboli krabička poslední záchrany v sobě ukrývá hodně potřebných věcí, které ti pomohou v nouzi. **NAPŘÍKLAD:**

- Drobné mince
- Zápalky a škrtačko
- Náplastí a obvaz
- Hroznový cukr
- Jehla a nit
- Zavírací špendlík
- Provázek
- Nožík



Věděli jste, že... KÁPéZetku poprvé popsal český spisovatel Jaroslav Foglar (autor komiksů Rychlých šípů) v časopise Mladý hlasatel v roce 1935.

Pokud se vypravíš na několikadenní harc, budeš potřebovat více vybavení. Vezmi si ale vždy jen to nezbytné, ať nemáš batoh moc těžký, protože budeš muset ujít i víc kilometrů.

Rubriky Tomiho Bee

Nazdárek harcovníci, vítám vás v novém roce u rubrik Tomiho Bee. I letos vám budu přinášet praktické a stylové vychytávky, zajímavosti ze světa neobvyklostí a podivností, které je člověk schopen praktikovat. Tak pojdme na to.

NEOBVYKLÉ SPORTY

Máme za okny zimu, třesuté mrazy navštívily i naši českou kotlinu. Proto jsem pro vás našel libůstku ze zimních sportů. Na druhou stranu tato aktivita obsahuje i letní kratochvíli, tudíž ani milovníci léta nepřijdou zkrátka.

PODvodNÍ OBRÁcENÝ HOKEJ



Ani já jsem si pod tímto názvem prve nedokázal představit podobu tohoto sportu, obrázek proto možná pomůže i vám. Jedná se o čistě nadšeneckou záležitost, ale princip je v zásadě stejný jako u běžného hokeje a to vsítit kotouč do brány protivníka. Puk samozřejmě musí být udělán tak, aby se držel u hladiny, stejně tak i řádná potápěčská výbava je zapotřebí.

LIFE HACKS

Tábor se sice kvapem blíží, ale většina z nás je v tomto ročním období nejraději v teple domova. Proto si dnes ukážeme vychytávky právě pro naše domácnosti.

LH č. 1

A začneme hezky stylově. Vyzkoušejte si vyrobit vlastní reproduktory za pomoci ruličky od kuchyňských utěrek a plastových kelímků. Je to fakt pecka!



LH č. 2

Střihnuli jste se do prstu při výrobě vlastních reproduktorů z předchozího life hacku? Nezoufejte, zde je návod, jak si dokonale zakrýt koneček prstu náplastí, tak aby hezky držela.



** Pozor life hack zahrnuje opět práci s nůžkami.*

LH č. 3

Stylově jsme začali a také tak skončíme. Vytvořte si fešný držáček na kabel od nabíječky, sluchátek nebo jiného kabelu za pomoci panáčka z Lega. Konečně doceníte, tak jako já, genialitu tvaru jeho malých ručiček a nikdy nebudete už hledat kabel někde za stolem.



Tomí

Únorový výletník

Venku už je pár dní pořádná kosa, ale to odvážným a podnikavým zdrápancům vůbec nevadí! Tak co, kam se vydáme?


100 LET ČESKO-SLOVENSKÉ KORUNY NA PRAŽSKÉM HRADĚ



Od 1. února až do 28. dubna můžete na Pražském hradě (Císařská konírna) navštívit výstavu československých a českých platidel, bankovek, státovek a oběžných mincí. Zajímavá podívaná nejen pro milovníky historie, tak ji nepromeškejte.

STAVEBNICE MERKUR V NÁRODNÍM TECHNICKÉM MUZEU

Možná jste někdy slyšeli o legendární stavebnici Merkur. Pokud vás zajímá, s čím si vaši rodiče hráli, určitě navštivte novou hernu Merkur v Národním technickém muzeu. Herna bude otevřena od 1. února až do konce prosince. Tak neváhejte, určitě si ji zamilujete.



FESTIVAL ČOKOLÁDY V TEPLICÍCH



Kdo by nemiloval čokoládu? A teď si představte, kolik čokolády se sejde na jednom místě od 8. do 10. února. No řekněte, nezní to úžasně? A co víc, vstupné na tuto boží akci stojí jen 60 Kč.

DO PUNKEVNÍCH JESKYNÍ I V ZIMĚ



Kdo nikdy nenavštívil Punkevní jeskyně s přílehlou propastí Macocha, jako by nebyl. Pokud jste je nikdy nenavštívili, nemusíte čekat na léto a můžete se tam vydat i teď! Nebojte se, teplota v jeskyních je 8°C, takže vy vám žádná velká zima být neměla. Vstupné stojí 180 Kč. No a co hlavně dělat? No přece chodit na harcy! Protože tam si užijete nejvíce legrace s kamarády harcovníky. Tak na příštím harcu, zdar!


Kubínova Harc-kuchařka

Ahoj harcovníci, v této rubrice najdeme nápady, jak si jednoduše uvařit třeba už na jarním trojdeňáku v dubnu.

TRAMPSKÝ BIFTEK

Potřebné suroviny:


- luncheon meat
- špek
- 2 vejce
- cibule
- sůl, pepř
- chléb



Postup: Otevřete konzervu a lančmít nakrájejte na plátky. Na pánvi osmažte špek, aby pustil tuk, a v něm pak opečte z obou stran plátky lančmítu. Sundejte jej z pánve a ve zbytku tuku udělejte volská oka. Když si ještě předtím připravíte v pánvi dvě topinky, bude to o to lepší, ale můžete si je připravit i na sucho nad ohněm.

Na topinky dejte kolečka lančmítu, na ně nasypete kousky špeku co máte stranou, přes to položte volská oka (osolte a opeřete dle chuti) a nahoru dejte kolečka nakrájené cibule.

TIP: Výběru lančmítu věnujte zvýšenou pozornost. Chcete kvalitu? Vybírejte konzervy označené LUNCHEON MEAT, v případě jiného označení nebo dodatku hrozí špatná kvalita.



KOVBOJSKÉ FAZOLE

Potřebné suroviny:

- špek nebo slanina
- 2 klobásy
- cibule, česnek
- sůl, pepř
- špetka chilli nebo pálivé papriky
- konzerva fazolí v rajčatové omáčce




Postup: Na hlubší pánvi vysmažíme špek nebo slaninu, tak aby pustila tuk. Orestujeme na velké kusy nakrájenou cibuli a na jemně pokrájené stroužky česneku. Po chvilce přidáme nakrájenou uzeninu. Jakmile dosáhneme správné barvy, vykydneme na pánev z konzervy fazole. Chvilku vaříme a během toho dle chuti dosolíme, popepříme a přidáme chilli nebo pálivou papriku. Podává se s chlebem, kdo si udělá na ohni topinky, neprohloupí.



Křížovka

Doplň do křížovky správná slova, a dozvíš se, co se malému harcovníkovi přihodilo... (Správnou odpověď pošli na emma.silova@gmail.com, a možná vyhraješ odměnu)



RÁNO A VEČER SI ČISTÍME...
 SEDÍME U NĚJ A ZPÍVÁME
 KDYŽ JDOU HARCOVNÍCI NA VÝLET, JDOU NA...
 HRAJEME TAM HRY A TRÁVÍME POLEDŇÁK
 KAŽDÝ HARCOVNÍK V NĚM NA TÁBOŘE SPÍ
 PÍŠEME HO RODIČŮM, ABY VĚDĚLI, ŽE SE MÁME DOBRĚ
 HARCOVNÍCI JI DRŽÍ V NOCI, ABY NIKDO NEPŘEPADL TÁBOR
 NÁŠ CÍL ZNÍ JAK?
 KAŽDÝ HARCOVNÍK JI MÁ NA HLAVĚ
 NA „NA KŮŇI“ ODPOVÍME...
 NEJMILADŠÍ A NEJROZTOMILEJŠÍ SETNINA NA TÁBOŘE
 KDE SE MYJE NÁDOBÍ?
 POMÁHÁJÍ SETNÍKOVÍ

Březnový harc

Vážení přátelé,

V březnu Vás zveme na historicky velice oblíbený harc, kde se utkáme ve shazování kuželek bowlingovými koulemi.



- 24.3. od 16 do 18 hodin
- Bowling Zlatá Kovadlina
- Komunardů 1091/36, Holešovice

Více informací naleznete na našich webových stránkách:
www.harcovník.cz/harcy

Těšíme se velice,

Jenda a MSS

1. HARMONICKÝ HARCOVNICKÝ PLES

pátek **15. 3. 2019**

otevřeno 18:00

začátek 19:00

konec 24:00

POZOR!

Téměř polovina
kapacity již obsazena,
na místě vstupenky
nejspíš k dostání
nebudou!

**Komunitní centrum
Matky Terezy**

Praha-Háje

U Modré školy 2337/1

Předprodej vstupenek na
www.harcovník.cz/ples



Společenský oděv doporučen, doplněk ve vaší barvě vítán
K tanci a poslechu hraje oblíbená harcovnická kapela **BŘÍMĚ**
Projekce fotek | Tombola | Vícežánrová předtančení
Večerem provází duo **Jindra Pulda ml. & Kačka Številová**

