

J H
0
0
0
0
J H

JOGR SOVI HARC OV NÍ CI ZE STAR ÉHO HRAB ĚC Í VYD ÁV AJ Í



ČÍSLO: 7/2016

Harcovnícký zpravodaj

ČASOPIS PRO VŠECHNY OPRAVD OV Ě HARC OV NÍ KY



PO ĚT V ÝTISK Ů: 50

VYDAL: MLAD ŠÍ SETNICK Ý SBOR

DATUM VYD ĀN Í: 14. LISTOPADU 2016

J H

AHOJ HARCOVNÍCI!

Drazí harcovníci,

Do rukou se Vám dostává první číslo našeho zpravodaje v nové sezoně. Tábor, rekonvalčík i prázdniny už jsou dávno minulostí a my se pomalu pouštíme do příprav na další rok.

Náš zpravodaj prošel drobnou obměnou a vy se tak můžete těšit na spoustu nových rubrik, příběhů, soutěží, které Vás zajisté pobaví. Zároveň se těšíme na brzké shledání na některém z následujících harců. Třeba už na tom listopadovém pod taktovkou Fandy.

TAK HURÁ DO ČTENÍ!

Obsah

Fakta – Mýty – Omyly	3
Bleskobrsk	5
Origami	8
Novinky ze Šluknovska	10
Horoskop	11
Recepty pro gurmány	12
Poradna	13
Yeníkosoutěžní stránka	14
Hádanka	15
Koutek humoru	15
Pozvánka na harc	16



Fakta – Mýty – Omyly

Hola, zdrápanci! Vítám vás u nové rubriky. Čím se bude zabývat, je dobře patrné z názvu, já jen dodám, že půjde zejména o oblast tábořovou a tábornickou. A pusťme se do toho pěkně z ostra!

OMYL PRVNÍ – „SRŠNÍ KRÁLOVNA“

Několikrát se nám na táboře stalo, že se zdrápanci (a méně otrlí vedoucí :-)) vyděsili velikým poletujícím hmyzem zbarveným jako vosa. Jenže vosa to nebyla. Někdo přišel s tvrzením, že se určitě jedná o sršň královnu. Skoro nikdo o tom nepochyboval. Sám jsem dotyčného hmyzáka letos spatřil na dvojkové pevnosti po šiškové bitvě. Ale při bližším pohledu ve mne začala hlodat nedůvěra. Po návratu z tábora jsem otevřel svou osvědčenou miniencklopedii „Toulky lesem“ a nalistoval oddíl blanokřídlého hmyzu. A záhada byla vyřešena. Nejedná se o sršně, natož královnu, nýbrž o téměř neškodnou pilořitku velkou. Jaký je rozdíl? Hned vysvětlím.

SRŠEŇ OBECNÁ

Sršeň je nám všem známý bodavý hmyz. Má výstražné žluto-černočervené zbarvení a jeho žihadlo umí být pěkně nebezpečné (zvláště pro alergiky). Živí se menším hmyzem a zralým ovocem. Podobně jako třeba včely, žijí i sršni v přísné hierarchii – mají dělnice, trubce a královnu. Teď se dostáváme k jádru pudla – dělnice dorůstá délky maximálně 25 milimetrů, trubec (samec) maximálně 28 milimetrů a pozor - královna nanejvýš 35 milimetrů. Co se týče jejího vzezření, vypadá vlastně stejně jako obyčejný sršeň.

PILOŘITKA VELKÁ

Jméno pilořitka velká nám ovšem zas tak známé není. Ale v encyklopediích si ji můžeme vyhledat snadno. Jedná se o blanokřídlý hmyz, je zbarvená podobně jako sršeň a zadeček má ukončený kladélkem (neznalý pozorovatel ho může mylně považovat za žihadlo). Oproti zavalité sršni je však výrazně hubenější. Samička dorůstá až 45 milimetrů, samci jsou asi o centák menší. Člověku pilořitka neublíží. Ale

přece trochu nebezpečná je – klade totiž larvy do dřeva a může do něj takto dostat dřevokazné houby. Lesníci a dřevaři ji proto označují za škůdce. To ale v žádném případě neznamená, že bychom ji na našich toulkách lesy měli hubit. Pamatujte, co se slibuje u Mičilimakinaku: „Chránit přírodu“!

Ona si totiž příroda často dovede poradit sama. Když ne, jsou od toho odborně školení lesní pracovníci (zeptejte se třeba našeho bývalého setníka Medvěda, mohl by vám rozšířit obzory).



Sršeň obecná



Pilořitka velká

Takže až půjdete někdy lesem a narazíte na pilořitku, nemějte strach. Zato před sršní je třeba mít patřičný respekt!

Čau, Fanda!

BLESKOBKR aneb rozhovory se slavnými harcovníky

DIMI

Martin Dimitrov se narodil v městečku Planá u Mariánských lázní. Své příjmení nese po svém dědovi, který se do Čech přestěhoval z Bulharska. Z toho pochází i jeho přezdívka „Dimi“, pod kterou ho povětšinou všichni známe. V tuto chvíli studuje na VŠE v Praze, kde aktuálně pracuje na tom, stát se inženýrem.



Harcovníkem je již 8 let a doufá, že ještě alespoň pár let bude mít možnost své nabyté zkušenosti předávat již pomalu nastupující třetí (po SPG a MSS) generaci harcovníků.

Rozhovor je tentokrát zajímavý tím, že je rozdělen na dvě části. První čtyři otázky jsou z doby před konáním letošního tábora a další tři jsou z doby po táboře. Tedy výborná zpětná analýza myšlenek předem vyřčených (pozn. red.).

Nedá mi to, zeptat se Tě hned zkraje... Co přesně Tě motivovalo, abys kandidoval na takyrála? Očekával jsi takový výsledek?

Být takyrálem je pro mě především velká zodpovědnost a čest. Popravdě řečeno to však nebyla funkce, o které bych vždy snil, a když se mě ex-takyrál Mártý před dvěma lety zeptal, jestli bych zvažoval kandidaturu, odmítl jsem, necítil jsem se připraven. Mé rozhodnutí až letos změnila především podpora ostatních kamarádů z MSS, kteří mě tím přiměli změnit názor a teď jsem za to moc rád. Volba takyrála byla napínavá až do úplného konce a do vyhlášení výsledků jsem si netroufal odhadovat, kdo z nás tří ve volbě zvítězí.

Nyní, když se Tě ptám, zbývá posledních 45 dní k odjezdu na tábor. Jak probíhají přípravy? Jde všechno podle plánu?

Čas skutečně hrozně rychle letí a v době, kdy si tento rozhovor budete číst, už to bude jen poslední týden nebo dva před táborem. Práci na přípravách jsme si tradičně rozdělili, každý má na starosti svou část a v tuhle chvíli musím říct, že k tomu všichni přistupují velmi pilně

a zodpovědně. Co se přímo mě týče, jsem v drobném skluzu, ale ten doženu tento týden.

Máš nějaké předsevzetí? Nějaký konkrétní cíl, kterého bys chtěl na tomto táboře dosáhnout?

Řekl bych, že v tomto se od ostatních takyrálů asi moc neliším. Samozřejmě mým cílem je, aby se nikomu nic vážného nestalo, a zároveň jsme si našli čas na všechny aktivity, které nás baví, a čas strávený v lese využili na maximum, jak nejlíp jen dokážeme.

Z MSS už byli takyrálové barvy červené i žluté. Nyní je „u moci“ takyrál barvy zelené. Bude to mít nějaký vliv na Tvé působení při etapovkách? Případně i na něco jiného jako služby v kuchyni, hlídky apod.?

No vidíte, pane redaktore, to je fakt, že po legendách Henrim (červený) a Mártym (žlutý) budou mít i zelení v rámci MSS svého takyrála. Zajímavostí může být i to, že historicky se této pozice chopí znovu zelený takyrál po 9 letech. Co se týče etapovek, přestože na svou barvu samozřejmě nikdy nezanevřu, jako takyrál si zachovám nestrannost. Budu tedy podporovat všechny stejně, i když své palce budu držet zeleným. Žádné zvláštní výhody však zelené nečekají. :)

... Plynutí času ... o několik měsíců později ...

Nyní už máme po táboře, dokonce i po Rekonvalčíku. Jak se cítíš? A nakolik tipuješ, že byla sezóna úspěšná? Ohlasy se jistě řinou ze všech stran, tak se můžeš o pár z nich podělit, budeš-li mít zájem.

Já se cítím skvěle. Myslím, že jsme si užili hodně zábavy a vedoucí v mých očích opět vystříhli super výkon, za což jim patří mnoho díky. V tuhle chvíli máme naplánované harcy na celý rok (o termíny byla docela rvačka, což mě příjemně překvapilo), přičemž první z nich už je za námi. Takže se těším na to, co všechno nás ještě čeká a jsem si jistý, že toho nebude málo. :)

Vrátím se ještě jednou k etapové hře, co říkáš na letošní vítězství červené barvy? :-) A pak mám otázku týkající se budouc-

nosti. Budeš-li znovu usilovat o takyrálskou pozici, máš nějakou novou/další vizi, kam dnešní harcovníky směřovat?

Červení letos předvedli úžasný výkon, kdy i přes pomalejší rozjezd, který byl v režii žlutých, nakonec dokázali zvítězit drtivým způsobem. Velkou oporou jim byly silné trojky, které dokázali barvu dobře řídit a tím ji dotáhnout k zaslouženému vítězství. Takže ještě jednou velká gratulace.

Co se týče funkce takyrála, tak doufám, že jsem ještě neřekl své poslední slovo a budu mít ještě možnost dál pracovat na „výchově a výcviku“ nových talentů, budoucích kadetů, kadetek, setníků a takyrálů. :) Co se však týče mě příští rok, velmi silně mě láká modrá setnina, kterou jsem vedl naposledy v 19 letech a nyní bych se toho ujal rád znovu. S nabytými zkušenostmi za ta léta mám totiž plán, koncept, vizi, jak z modré setniny udělat super věc nabitou programem a posunout tím modrou setninu na úplně jinou úroveň. Na druhou stranu role takyrála je především zodpovědnost, takže uvidíme, jak nakonec vše dopadne.

Poslední otázka, chtěl bys někomu, úplně komukoliv, prostřednictvím tohoto rozhovoru něco, úplně cokoliv, vzkázat?

Ó ano, rád bych šířil následující poselství, motto, kterým se snažím řídit a dodávám si kuráže: „Jednou, až budu starý, chci vzpomínat na to, co jsem udělal a kde jsem byl, ne na to, co jsem neudělal a kde jsem nebyl.“

A také zdravím svoji budoucí manželku, ať je to, kdo je to.

Na kůň!!

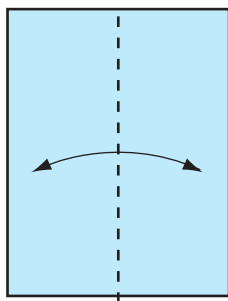



*Za rozhovor děkuje
Jindřich Pulda ml. alias Henri*

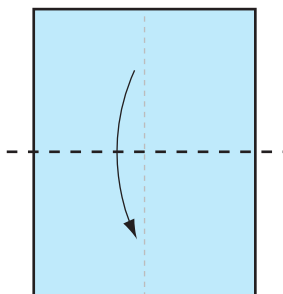
ORIGAMI

Milí přátelé, nejnovější rubrika v sobě skýtá trochu tvořivosti. Mnozí možná víte, že i z pouhého listu papíru může vzniknout krásný prostorový výtvar, jenž se nazývá *origami*. Na těchto stránkách postupně naleznete návody k několika vybraným.

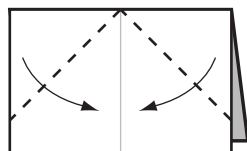
Dnes začneme něčím jednodušším, a to takovým zobáčkem. Budeme potřebovat normální list papíru, ideálně formátu A5, aby se dobře držel, ale čím větší list, tím větší zobáček.



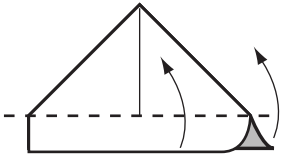
1. Přehněte napůl a opět narovnejte.



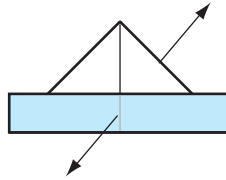
2. Přehněte směrem dolů



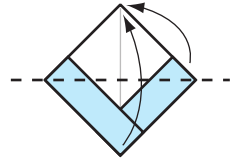
3. Ohněte rohy ke středové čáře.



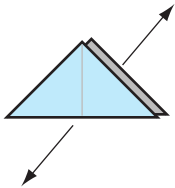
4. Přehněte kraj vrchního listu nahoru a udělejte to samé i se spodním listem. Pečlivě vyhladte.



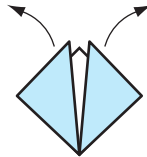
5. Roztáhněte strany od sebe a uhladte.



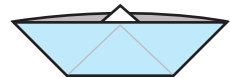
6. Přehněte vrchní vrstvu nahoru a udělejte to samé i vzadu.



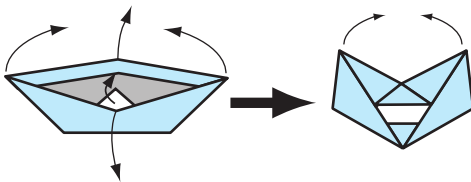
7. Roztáhněte strany od sebe a uhladte.



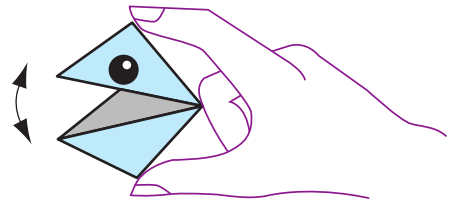
8. Jemně odtáhněte vrchní části ven až vznikne tvar lodi.



9. Dobře vyhladte.



10. Malý trojúhelník uprostřed zastrčte pod jednu stěnu. Potom k sobě přiblížte vnější rohy a nechte stěny rozevřít.



Hotový zobáček. Pro zobání jej držte dvěma prsty jako na obrázku. Doporučujeme domalovat oči!

Novinky ze Šluknovska

Městský úřad ve Velkém Šenově zveřejňuje záměr, schválený na 72. zasedání Rady města Velký Šenov, konaného dne 10. 10. 2016, pod usnesením RM 72/I/15, na pacht (pronájem) pozemku ve vlastnictví města Velký Šenov – p.p.č.1723/3, trvalý travní porost o výměře 38 625 m² v kat. území Velký Šenov a obci Velký Šenov.



Protože údajně není hlášení rozhlasu ze všech míst na území města Velký Šenov srozumitelné, je zde pro každého z Vás možnost, aby veškerá hlášení městského rozhlasu chodila sms zprávou přímo do Vašeho mobilního telefonu. Kdo má zájem o tuto bezplatnou službu, necht' své telefonní číslo zanechá na podatelně městského úřadu ve Velkém Šenově.

Městská knihovna ve Velkém Šenově pořádá prodej již vyřazených knih. Prodej bude probíhat dle otevírací doby knihovny. Prodej jedné knihy je 5 Kč.

Rada Města Rumburk v souladu se zákonem č. 128/2000 Sb. o obcích (obecní zřízení), v platném znění vyhlašuje výběrové řízení na funkci ředitele/ředitelky příspěvkové organizace Dům kultury Střelnice.

Výsledky voleb do zastupitelstev krajů 2016 za přebírací místo Šluknov:

1. místo – ANO 2011 – 482 hlasů
 2. místo – Komunistická strana Čech a Moravy – 409 hlasů
 3. místo – STAROSTOVÉ A NEZÁVISLÍ – 400 hlasů
- Volební účast: 23,8 %

Město Šluknov a jeho okolí navštíví pořad Cyklotoulky, které nám ukážou cestu z nejsevernějšího města naší republiky do Národního parku Česko-Saské Švýcarsko a představí nám Šluknovský výběžek tak, jak ho většina z nás nezná.

Město Šluknov buduje nové veřejné toalety pro své návštěvníky.

Na Městském úřadě Šluknov lze nově platit platební kartou.

Horoskop



VÁHY (23.09 - 23.10)

Váhy jsou znamením spravedlnosti a harmonie. Mocnou vladařkou Vah je pak Venuše, bohyně lásky. Váhy mají mimořádný cit a intuici na podvod, neupřímnost a lest. Mohou být skryty jakkoliv rafinovaně, váhy je spolehlivě demaskují. Tyto jedince je nesnadné zmást, natož svést z cesty. Mají rovněž schopnost vcítění a porozumění ke druhým. Vždy vyslyší žádosti a potřeby svých druhů. Dokáží naplnit nadějí srdce chronických smolařů a lidí, jichž by si ostatní ani nevšimli. I přes riziko extrémů a zacházení do krajnosti pomáhají a podporují dobro a přátelství. Znovu vidíme, jak důležitou úlohu sehrává v jejich životě soulad, harmonie a láska. Je-li potřeba vyřešit spor, Váha nikdy dlouho nepřemýšlí a přispěchá vše urovnat a přinést smír. Co se zaměstnání a uplatnění týče, nalézají váhy, díky správnému úsudku a intuici, podobná uplatnění jako Panny. Avšak mají ještě větší schopnost vcítit se do situace druhých. Mimořádné uplatnění pak nalézají v charitativní činnosti, bývají talentovanými vyjednaváči a diplomaty. Rovněž mají nadání ke spekulacím. Pozor na jejich hráčskou vášeň a sympatie k hazardu, nemuselo by to dobře dopadnout. Jinak se často stávají výzkumníky, historiky a vědci obecně. Mají mnohostranný talent - jsou z nich herci, řemeslníci, hudebníci. A vhodný partner? Mohl by to být Beran - vnese do vztahu jiskru a elán. Rovněž tak i Lev. Dále by to mohlo vyjít s Vodnářem či Střelcem. Nedoporučuje se spojení s Rybou.

Vládce znamení:	Venuše
Živel znamení:	vzduch
Soulad se znaméním:	Blíženci, Vodnář
Barva:	námořnická modrá, vodově zelená
Kov:	měď
Rostliny:	šípková růže, azalka, pomněnka
Magické číslo:	3
Šťastná čísla:	7, 8, 10, 27, 49, 175, 1225
Příznivé dny:	středa, pátek
Povaha:	sangvinicko-flegmatická

Recepty tetky Nikči a strejdy Záhyho

PIŠKOTOVÝ DORT

Na oslavu nového ročníku Zpravodaje si uděláme jeden z mých nejoblíbenějších zákusků – jedná se o nepečený piškotový dort.

Potřebujeme následující ingredience:

- Velké balení piškotů
- Velký bílý jogurt
- Zakysaná smetana
- Vanilkový cukr
- Ovoce (dle chuti, osobně doporučuju kiwi, banány a jahody)



Postup:

- Začneme tím, že smícháme jogurt, smetanu a cukr.
- Následně vezmeme kulatou formu na dort – takovou tu, jejíž stěny se dají odendat (je tam spona, která tu formu uvolní).
- Na dno formy naskládáme piškoty tak, aby ho celý pokryly.
- Následně škvíry zaplníme směsí jogurtu, smetany a cukru (od teď už jenom „směs“) tak, aby pokrývaly celou plochu piškotů, takže vznikne rovná plocha.
- Na ní následně naskládáme nakrájené ovoce (doporučuju vždy ovoce stejného druhu).
- To pak opět „zakryjeme“ směsí.
- A pak zase naskládáme piškoty.
- A pak zase směs.
- A pak zase ovoce.
- A tak dál, až nám nedojdou ingredience.
- Poslední krok je dát to na pár hodin do ledničky, aby to celý ztuhlo.
- A pak to sníme!

Dobrou chuť!

Záhy

PORADNA

NA VAŠE DOTAZY ODPOVÍDÁ EXPERT VÁCLAV

OKURAČKA, 12:

Ahojky lidičky, mocinky moc se mi líbí jeden klučina z tábora, je moc, moc sladkej a krásnej. Je to kadet, ale nebudu říkat, že se jmenuje Kuba Hrabě, to byste to totiž už věděli, hihi. Párkrát mi řekl, ať si jdu pro čepici, dokonce mě i několikrát zařadil do hada, znamená to, že mě miluje?

Ahoj Okuračko, moc dobře, že jsi napsala a poprosila nás o radu. Chování Jakuba je podivuhodné, zvláště když si uvědomím, že se jedná o šlechtice. Pravděpodobně se opravdu jedná o chování zamilovaného člověka. Tito lidé totiž často jednají jako smyslů zbavení a se svými potenciálními družkami komunikují. Odpověď na tvou otázku tedy zní: Ano, Jakub je do tebe zřejmě zamilován. Neboj se tedy jeho lásku opřevzat. :-)

KÁJA, 11:

Ahoj kluci, prosím Vás, mám napsat úlohu do školy a nevím, jaká jsou vyjmenovaná slova po B? Mohli byste mi je prosím napsat?

Ahoj Kájo, děkujeme za bezesporu zajímavý dotaz, rádi ti pomůžeme. Vyjmenovaná slova po B jsou: Beďar, Bandaska, Banda (od slova nudle v bandě), Bratru, Bradavičnatec, Bruntál, Brok, Banán, Brokolice, Brusič, Brousit, zbrousit, Pavel, kudla, lakýrník, štafle, šprušle, štráfek, kanec, rustykální, kanál, sekaná, džus, krmelec, žokej, řečník, ektomorf a Sídžej. Ještě ti rád poradím, jak se taková vyjmenovaná slova snadněji naučit. Ve tvém věku, když jsem se učil vyjmenovaná slova, jsem využíval takovou pomůcku – vyjmenovaná slova jsem si četl pořád dokola, dokud jsem se je nenaučil.

POKUD CHCETE I VY POLOŽIT SVŮJ DOTAZ, MŮŽETE TAK UČINIT NA:

www.harcovnik.cz/vyhra



















POKUD TEN VÁŠ OTISKNEME, PŘIHLASTE SE O ODMĚNU 50 YENÍKŮ!

Yenikosoutěžní stránka

Vyluštěte správně tajenku, Vyřešte správně hádanku. Vaše správné odpovědi zašlete na mail jogrsuv@harcovnik.cz.

VYHRAJTE AŽ 50 YENÍKŮ!!

Křížovka

	MALÝ RAK
	POROST STROMŮ
	DOBA DLOUHÁ JAKO 365 DNÍ
	KUDRNATÝ DOBYTEK
	OBILÍ (NÁPOVĚDA: NENÍ TO ŽITO)
	...	HISTORICKÉ ČTECÍ ZAŘÍZENÍ
	KAMARÁDKA MAXIPSA FÍKA
	...	OBILÍ (NÁPOVĚDA: NENÍ TO OVES)
	...	VYVRŽENÝ OBSAH SOPKY
	...	ŠPINAVÉ TOPIVO
	...	NÁPLŇ TUŽKY
	...	BRATR KAINA
		PRUHOVANÝ KŮŇ
	DIVOČÁK
	MLÁDĚ ŽÁBY
	...	DOMOV KUŘETE NEŽ SE VYLÍHNE
	SPOUSTA GRAMŮ - ASI TAK MILIÓŇ
	MUSLIMSKÁ BIBLE

Hádanka

Na tržnici prodával sedlák ovce. Přišli celkem tři zákazníci a koupili všechny ovce. První koupil polovinu ovcí a půl ovce navrch. Potom přišel druhý a koupil polovinu zbylých ovcí a půl ovce navrch. Nakonec přišel nakupovat třetí zákazník a také koupil polovinu zbylých ovcí a půl ovce navrch. Všichni zákazníci nakupovali samostatně, nemuseli se o svůj nákup dělit, ale žádná ovce nepřišla k úhoně. Sedlák prodal všechny ovce a spokojeně se vrátil na statek.

S kolika ovceři přišel sedlák na trh?

Své odpovědi můžete zadávat na adrese

<http://www.harcovnik.cz/vyhra>.



Koutek humoru


Plazí se takhle dva hadi po poušti a najednou se syn ptá: „Tati, jsme jedovatí?“ – „Nejsme synku.“ Tak se plazí dál a syn se zase ptá: „Tati, jsme jedovatí?“ – „Nejsme synku.“ Tak se plazí dál, dál, dál a syn se zase ptá: „Tati, jsme jedovatí?“ – „Nejsme synku, proč se ptáš?“ – „Ale jen tak, kousnul jsem se do jazyku.“

Víte proč je slon zelený s červenými puntíky?

... Aby nebyl vidět, když jde na třešně.

Co je to? Je to bílé a není to vidět.

... No přece vajíčko za rohem.



Brdy – Jednodeňák a dvoudeňák

Harcovníci, kamarádi!

Podzim je tu, dny se krátí a tak si Fanda a Medvěd připravili harc šitý na míru pro všechny. Vydáme se do nově zpřístupněných brdských lesů, kde je toho každopádně fůra k vidění. Ať už jsou to staré vojenské stavby nebo drsná a krásná příroda. Harc se bude skládat ze dvou částí – první, uzpůsobená pro jedničky a dvojky, bude začínat v Jincích a povede přes skalnaté hřebeny. Pak se skupina oddělí od těch ostrílenějších a vrátí se zpět do Jinců na vlak.



Ti zkušenější budou pokračovat dále. V plánu je spaní pod širákem nebo přístřeškem, letiště pod Hejlákem, bunkry na Jordánu a nejvyšší brdský vrchol Tok (865 m, viz. obr.) uvidíme, co zvládneme v sobotu a co v neděli a jestli vůbec dokážeme všechny kóty zdolat... V neděli bychom měli odpoledne chytit vlak. Možností máme několik – od Mirošova po Hořovice, uvidíme podle výkonnosti.

Takže to shrňme:

Sraz pro všechny **v sobotu 19.11. v 7:30** na Hlavním nádraží. Vlak odjíždí v 7:42. Mladší harcovníci se vrátí v sobotu zpět na Hlavák v 18:11. Ti starší v neděli, podle situace.

VÝBAVA VŠECH – Teplé oblečení odpovídající počasí, harcovnická čepice (ale pro jistotu i další, teplá) a pláštěnka. Samozřejmě pevné boty. Drobné kapsné, příležitosti utrácet moc nebude.

PRO MLADŠÍ – Jídlo a pití na jednodenní výlet.

PRO STARŠÍ – Jídlo a pití na dva dny, vybavení pro přespání v drsném listopadovém počasí – teplý spacák, karimatku, věci na přístřešek – celtý, lanka. Kotlíky a ešusy na něco teplejšího k jídlu, co si uvaříme.

Vlak bude stát pro mladší cca 150 korun, pro starší přibližně 250,-.

Budeme se těšit, přihlašte se do šestnáctého listopadu sms na telefon **604 667 915** nebo na mail adamekfrant@gmail.com.

Sejdeme se v Brdech!

Fanda a Medvěd